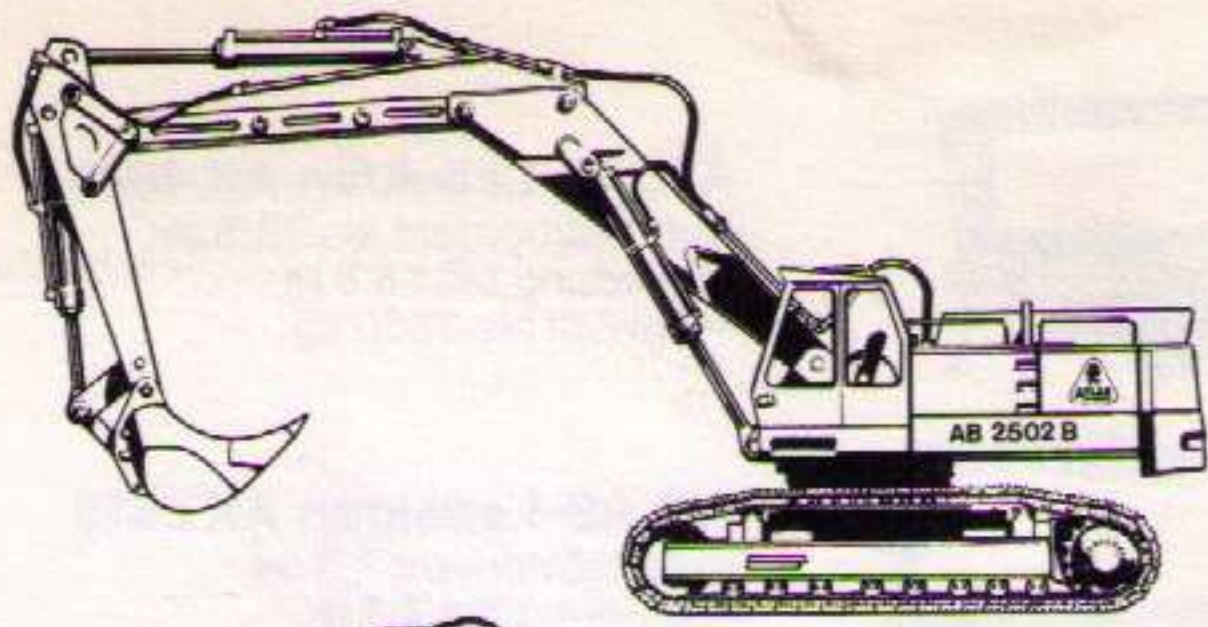
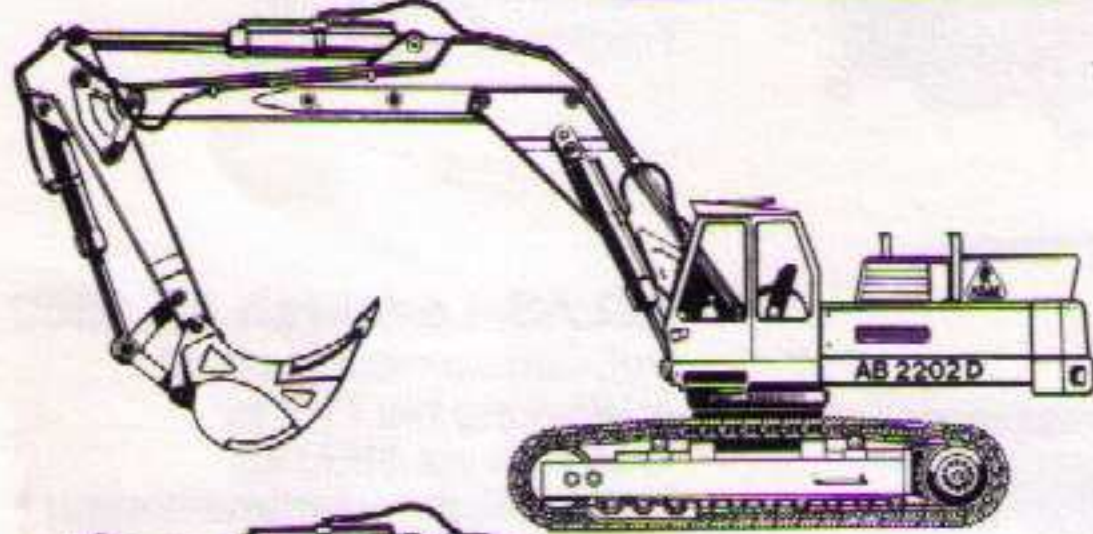
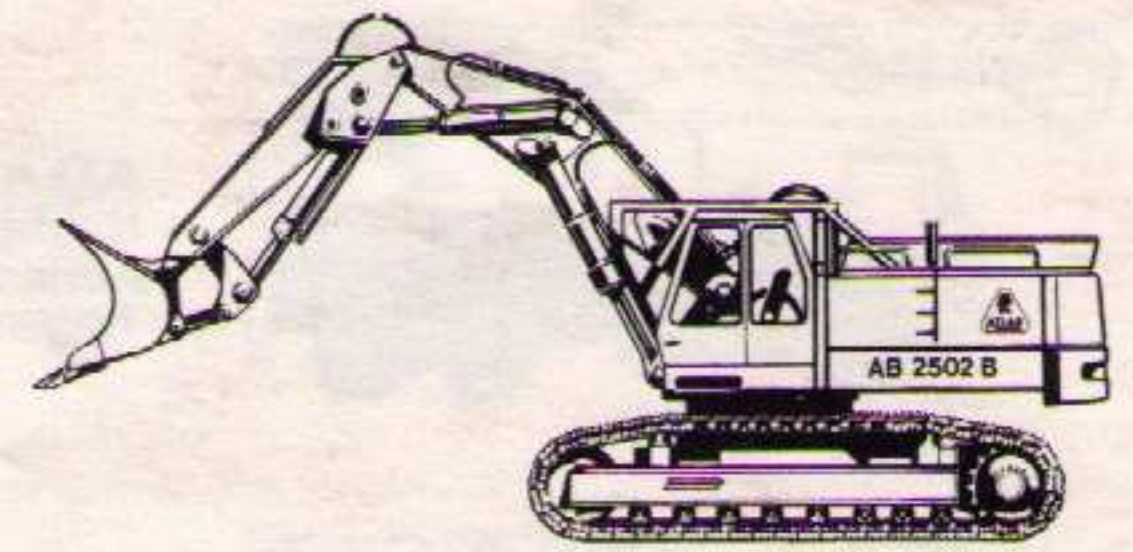


ATLAS Hydraulik BAGGER



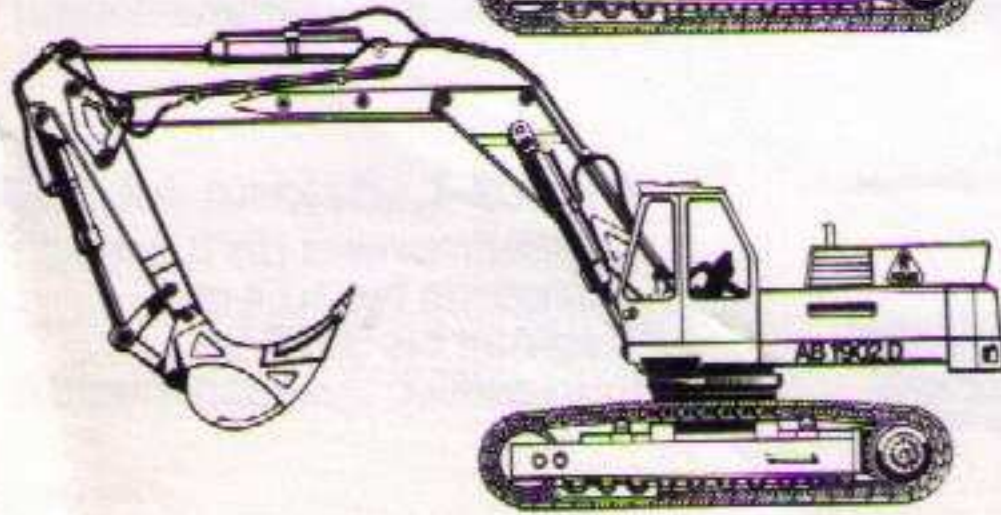
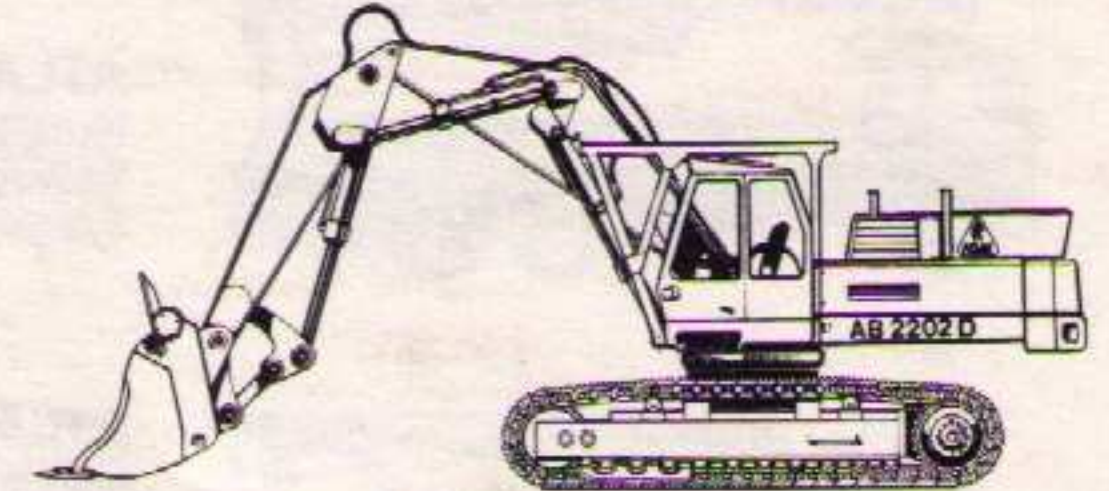
ATLAS-Hydraulikbagger AB 2502 B

Tieflöffel 1,6 bis 2,5 m³
Ladeschaufel 2,5 bis 3,2 m³
Motor 193 kW (262 PS) bei 2000 U/min
Dienstgewicht ca. 52,4 t
Traglast nach DIN max.
8100 kg bei 9,9 m Ausladung



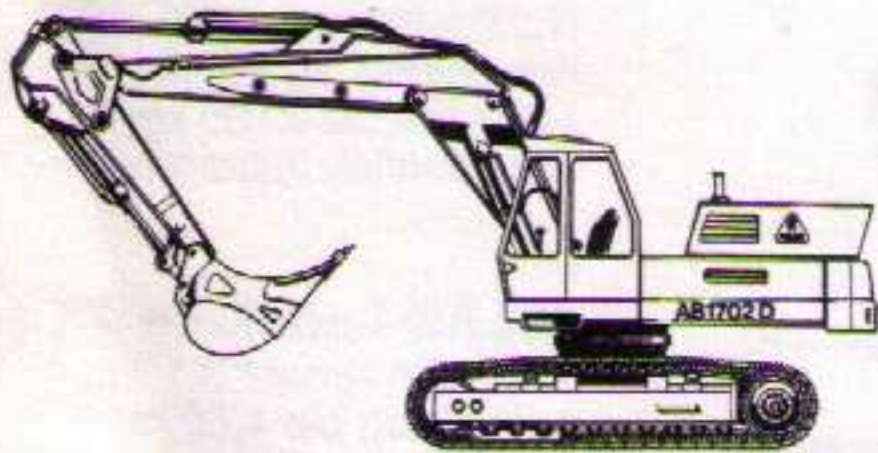
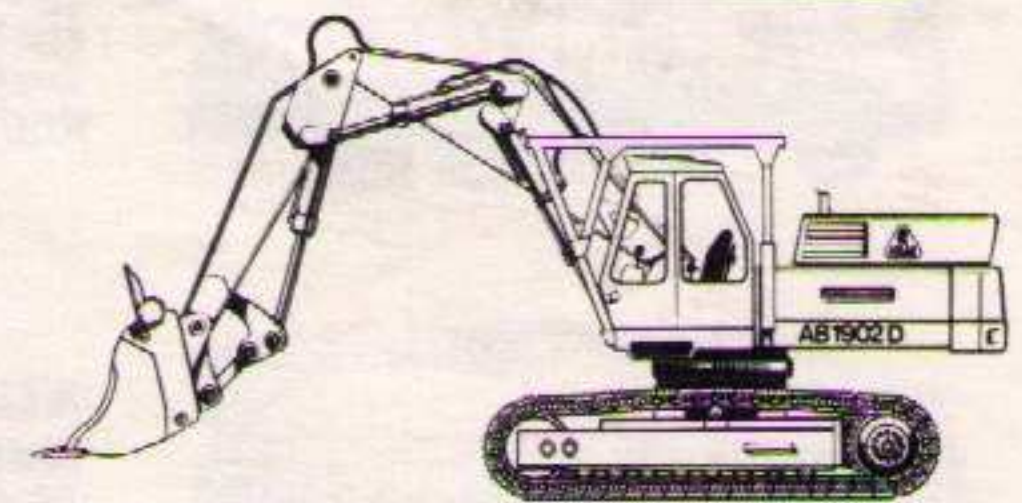
ATLAS-Hydraulikbagger AB 2202 D

Tieflöffel 0,75 bis 2,0 m³
Ladeschaufel 1,5 bis 2,5 m³
Motor 157 kW (213 PS) bei 2150 U/min
Dienstgewicht ca. 36,0 t
Traglast nach DIN max.
8500 kg bei 8,5 m Ausladung



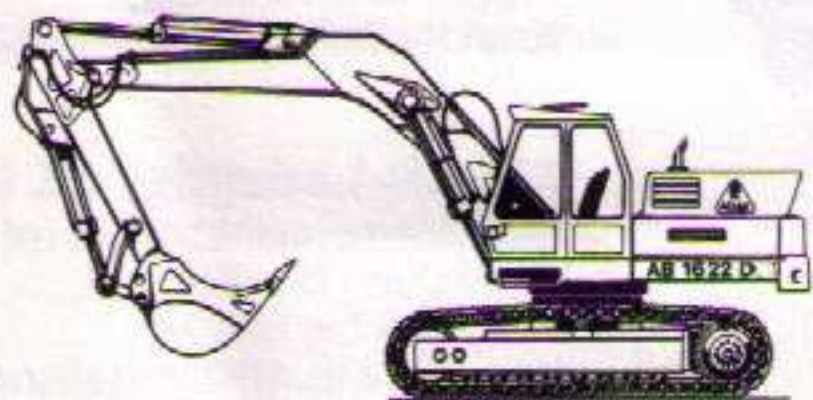
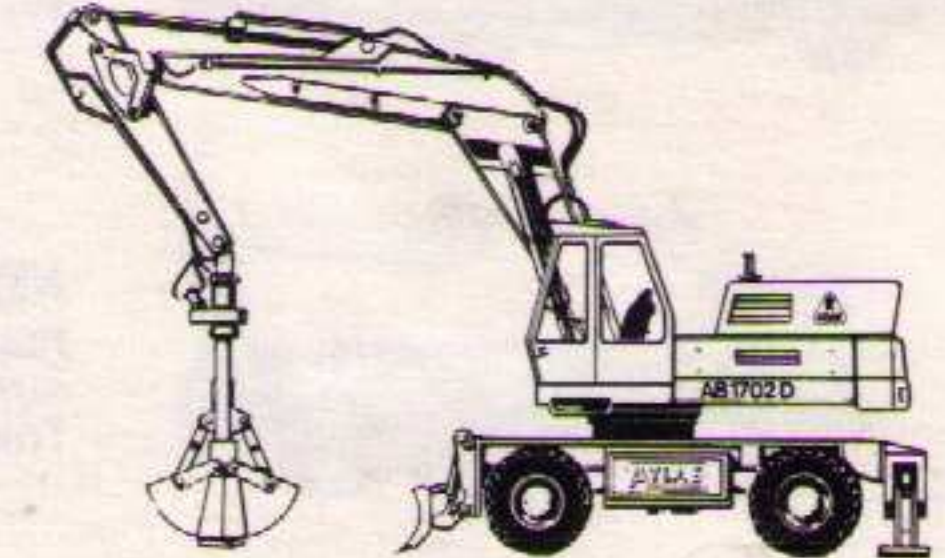
ATLAS-Hydraulikbagger AB 1902 D

Tieflöffel 0,75 bis 1,5 m³
Ladeschaufel 1,0 bis 1,8 m³
Motor 112 kW (152 PS) bei 2300 U/min
Dienstgewicht ca. 28,0 t
Traglast nach DIN max.
5800 kg bei 8 m Ausladung



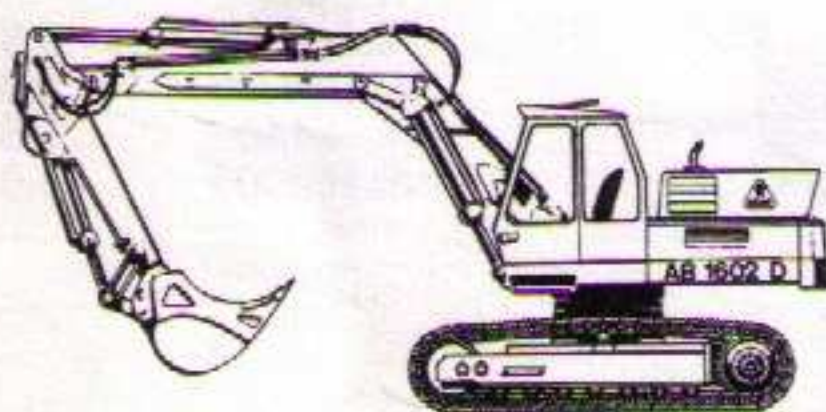
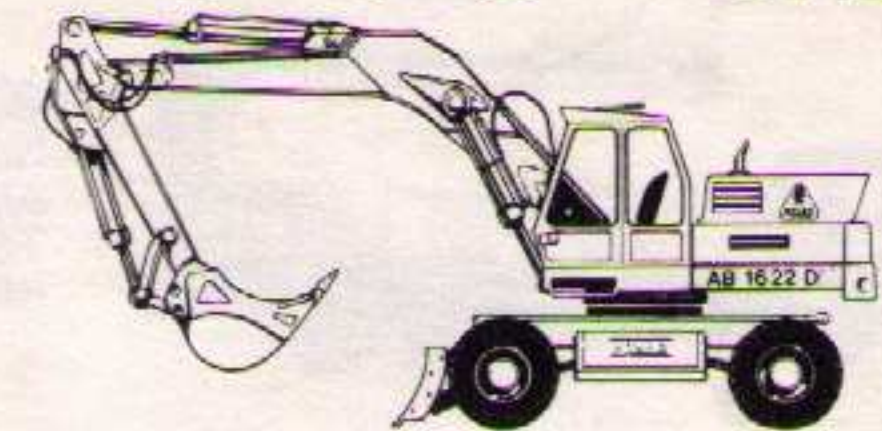
ATLAS-Hydraulikbagger AB 1702 D

Tieflöffel 0,55 bis 0,9 m³
Greiferinhalt 0,45 bis 0,6 m³
Motor 74,5 kW (101 PS) bei 2150 U/min
Dienstgewicht ca. 20,6 t
Traglast nach DIN max.
4600 kg bei 7,3 m Ausladung



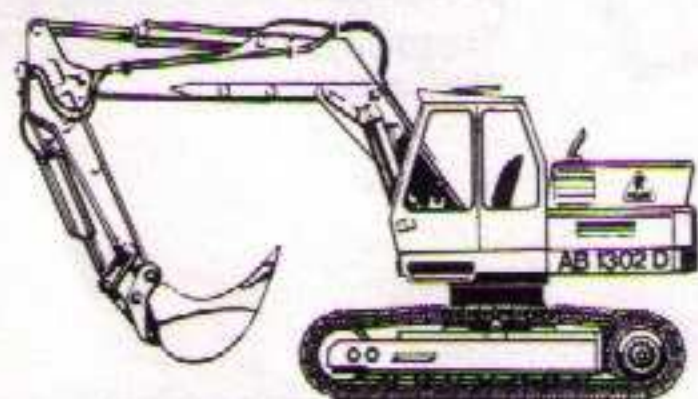
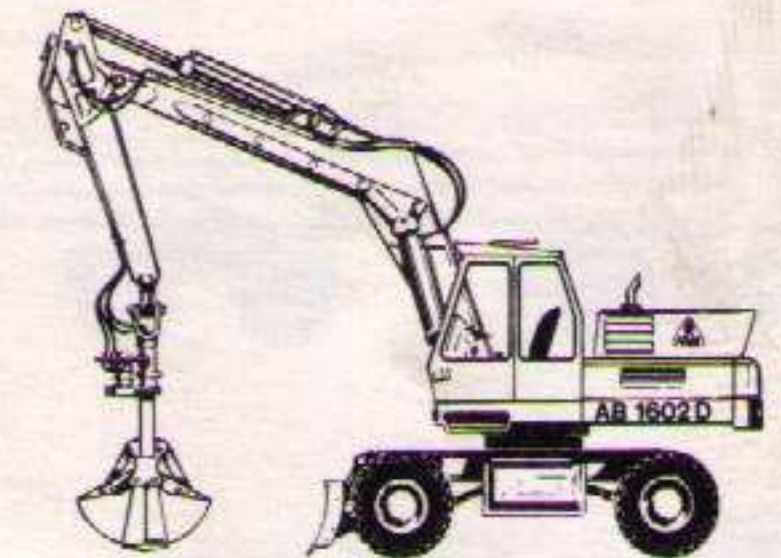
ATLAS-Hydraulikbagger AB 1622 D

Tieflöffel 0,4 bis 0,85 m³
Greiferinhalt: 0,3 bis 0,6 m³
Motor 65 kW (88 PS) bei 2300 U/min
Dienstgewicht ca. 17,4 t
Traglast nach DIN max.
2700 kg bei 7,60 m Ausladung



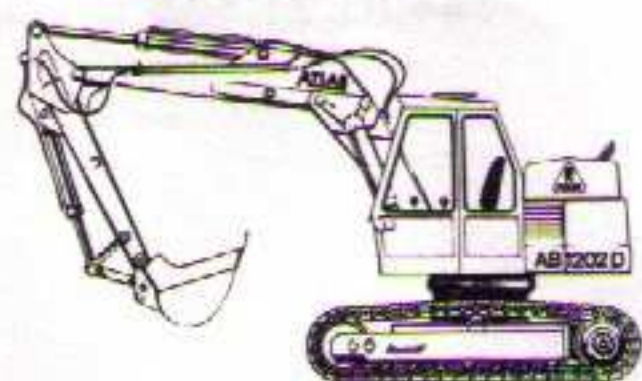
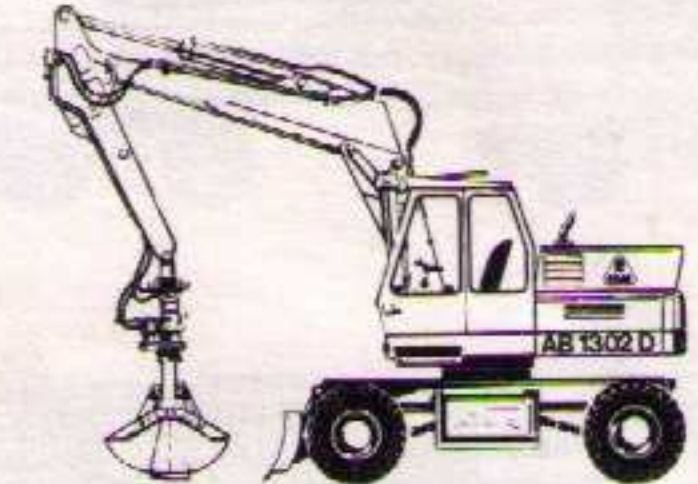
ATLAS-Hydraulikbagger AB 1602 D

Tieflöffel 0,35 bis 0,75 m³
Greiferinhalt 0,23 bis 0,45 m³
Motor 54 kW (74 PS) bei 2500 U/min
Dienstgewicht ca. 15,0 t
Traglast nach DIN max.
3300 kg bei 7,05 m Ausladung



ATLAS-Hydraulikbagger AB 1302 D

Tieflöffel 0,3 bis 0,6 m³
Greiferinhalt 0,23 bis 0,45 m³
Motor 49 kW (67 PS) bei 2150 U/min
Dienstgewicht ca. 12,0 t
Traglast nach DIN max.
2300 kg bei 6,5 m Ausladung



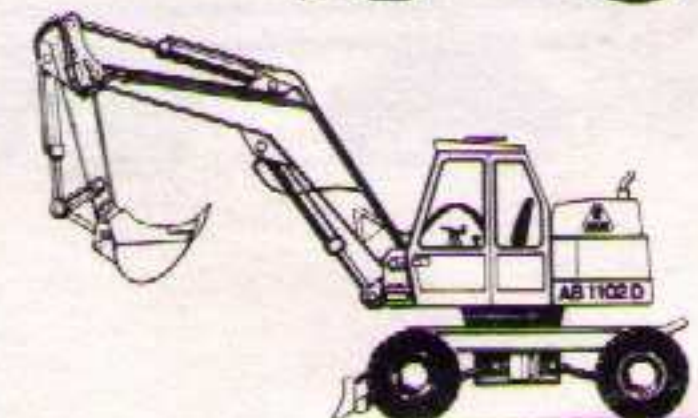
ATLAS-Hydraulikbagger AB 1202 D

Tieflöffel 0,25 bis 0,4 m³
Greiferinhalt 0,21 bis 0,4 m³
Motor 37,5 kW (51 PS) bei 1900 U/min
Dienstgewicht ca. 9,1 t
Traglast nach DIN max.
1620 kg bei 5,6 m Ausladung



ATLAS-Hydraulikbagger AB 1102 D

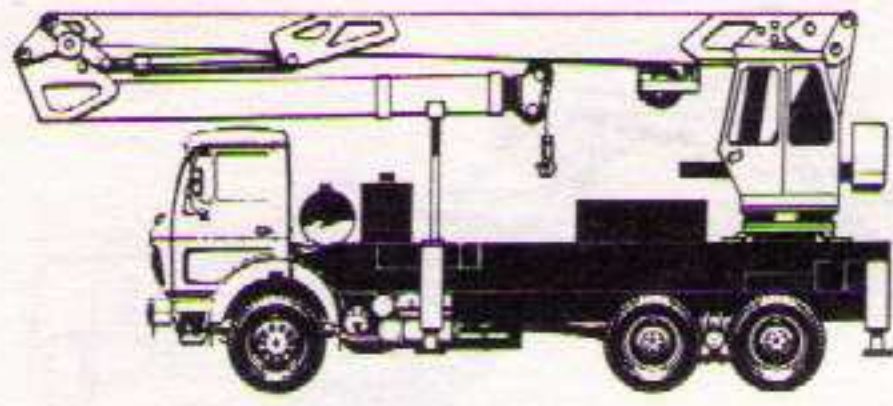
Tieflöffel 0,12 bis 0,35 m³
Greiferinhalt 0,11 bis 0,31 m³
Motor 37,5 kW (51 PS) bei 2300 U/min
Dienstgewicht ca. 7,3 t



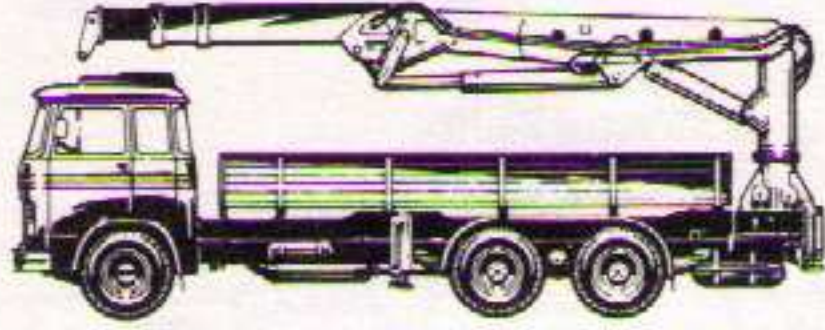
ATLAS-Radlader AR 41 B, AR 51 B und AR 61 B



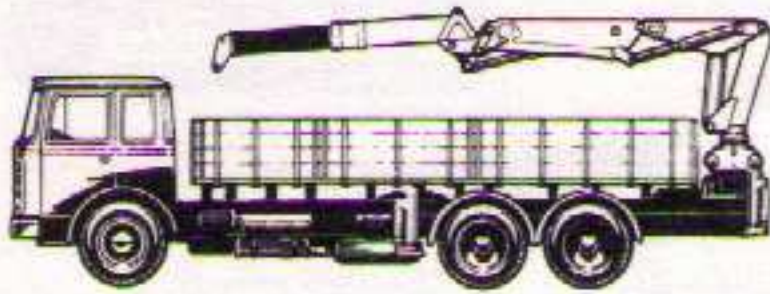
ATLAS die bessere Technik



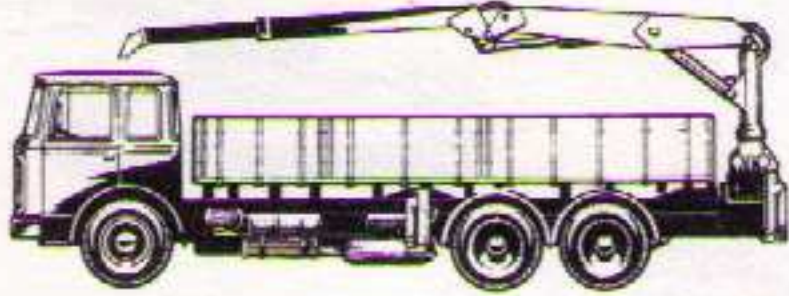
ATLAS-Ladekran AK 6500
Nutzlastmoment 32,4 mt
Ausladung bis 19,10 m
Tragkraft bis 7200 kg



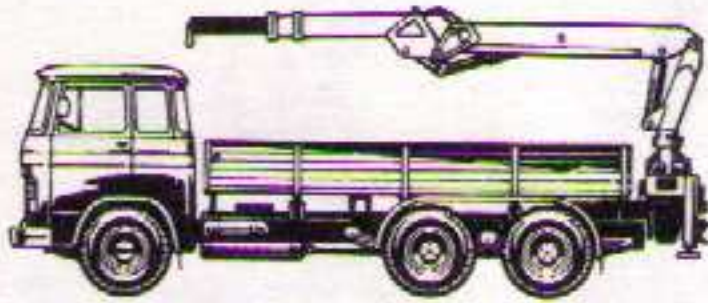
ATLAS-Ladekran AK 6000
Nutzlastmoment bis 26,6 mt
Ausladung bis 18,33 m
Tragkraft bis 9000 kg



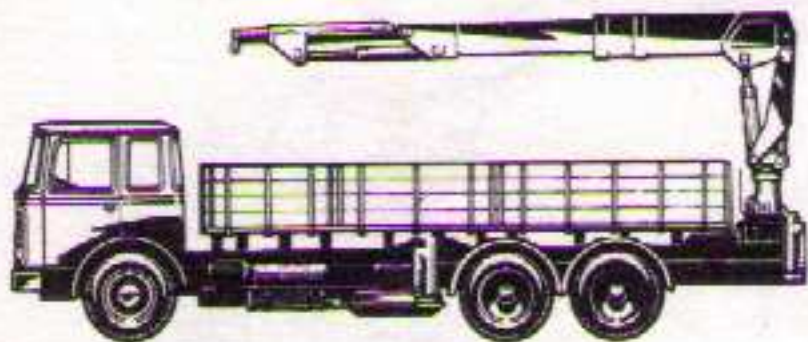
ATLAS-Ladekran AK 5007
Nutzlastmoment 15,4 mt
Ausladung bis 8,0 m
Tragkraft bis 5000 kg
Kran seitlich zusammenlegbar



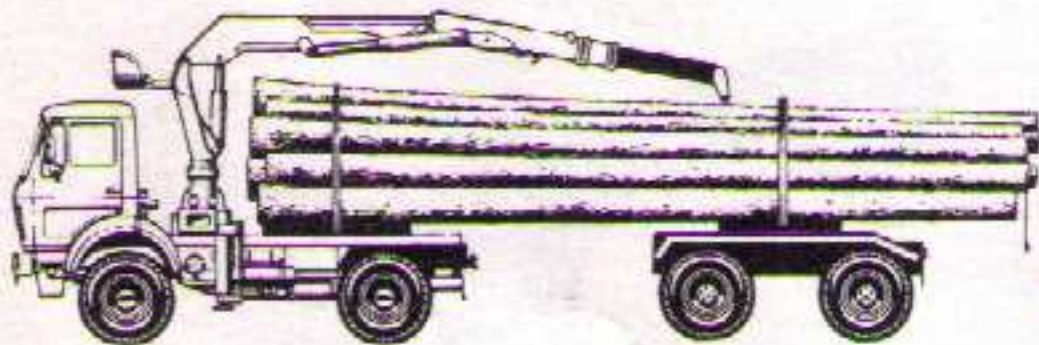
ATLAS-Ladekran AK 5002
Nutzlastmoment bis 20 mt
Ausladung bis 16,98 m
Tragkraft bis 5750 kg



ATLAS-Ladekran AK 4500 A
Nutzlastmoment bis 14,7 mt
Ausladung bis 15,45 m
Tragkraft bis 4500 kg



ATLAS-Ladekran AK 4006
Nutzlastmoment 10,5 mt
Ausladung bis 11,0 m
Tragkraft bis 6500 kg
Kran seitlich zusammenlegbar




ATLAS-Ladekran AK 4011 L
Nutzlastmoment 8 mt
Kran seitlich zusammenlegbar




ATLAS-Ladekran AK 4010
Nutzlastmoment 8 mt
Ausladung bis 7,0 m



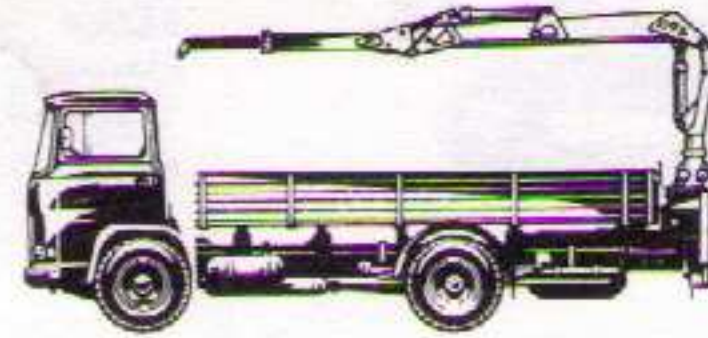
ATLAS-Ladekran AK 4600
Nutzlastmoment 10,2 mt
Ausladung bis 7,25 m



ATLAS-Ladekran AK 4610 A
Nutzlastmoment 12,2 mt
Ausladung bis 7,51 m



ATLAS-Ladekran AK 4002
Nutzlastmoment bis 10,5 mt
Ausladung bis 16,9 m
Tragkraft bis 5560 kg



ATLAS-Ladekran AK 3510
Nutzlastmoment 7,5 mt
Ausladung bis 7,3 m
Tragkraft bis 2000 kg



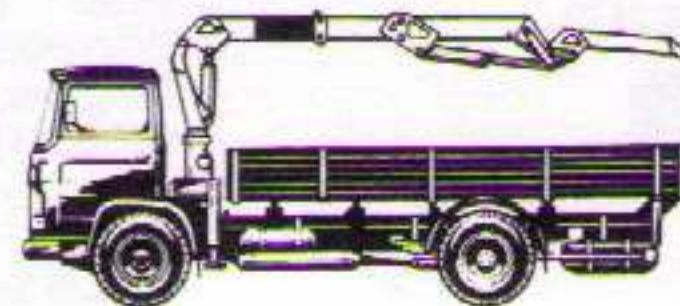
ATLAS-Ladekran AK 3500 A
Nutzlastmoment bis 8 mt
Ausladung bis 11,8 m
Tragkraft bis 3980 kg
Kran seitlich zusammenlegbar



ATLAS-Ladekran AK 3006 A
Nutzlastmoment bis 6,5 mt
Ausladung bis 10,4 m
Tragkraft bis 3300 kg
Kran seitlich zusammenlegbar



ATLAS-Ladekran AK 1402
Nutzlastmoment 4,0 mt
Ausladung bis 7,9 m
Tragkraft bis 2100 kg
Kran seitlich zusammenlegbar



ATLAS-Ladekran AK 1401
Nutzlastmoment 3,1 mt
Ausladung bis 4,62 m
Tragkraft bis 960 kg
Kran seitlich zusammenlegbar



ATLAS-Ladekran AK 852
Nutzlastmoment bis 2,5 mt
Ausladung bis 3 m
Tragkraft bis 865 kg
Kranhöhe in Ablagestellung 1,53 m



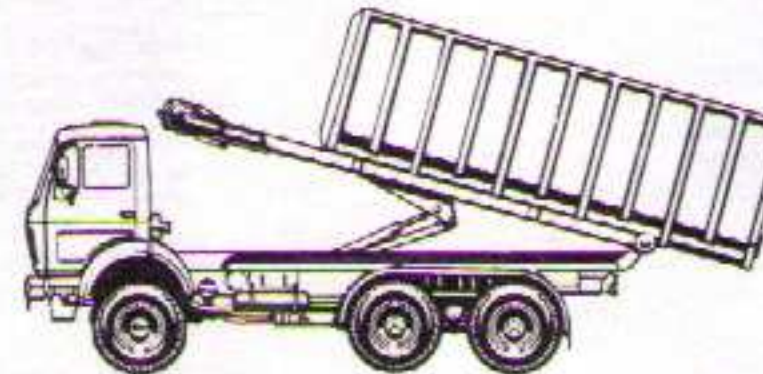
ATLAS-Ladebordwände
Tragkraft:
ALB 505 0,5 t
ALB 1005 1,0 t
ALB 1505 1,5 t
ALB 2005 2,0 t



ATLAS-Gleitabsetzkipper
Tragkraft: 6 t, 12 t und 16 t
Kippwinkel 50°



ATLAS-Absetzkipper
Tragkraft:
4 t, 6 t, 8 t, 10 t, 12 t und 14 t



ATLAS-Abrollkipper
Tragkraft: 12 t und 16 t

Konstruktionsänderungen vorbehalten. Maßangaben sind unverbindlich.

**Ihr Partner
für Verkauf
und Kundendienst:**

Tecklenborg GmbH
Baumaschinen, Transport- u. U. ba. eräte
Postfach 107 - Industriestraße
5403 Mülheim-Kärlich
Tel. 0261/2039 - Telex: 862 687